

Инструкция по регистрации участника 2023

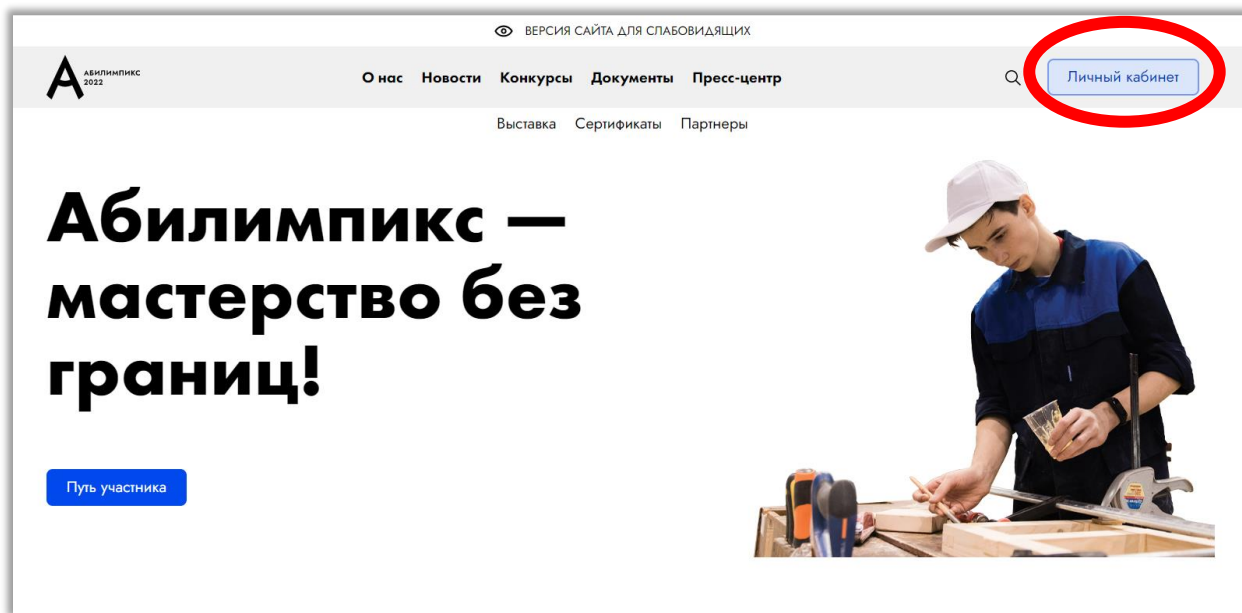


Шаг №1

Переходим на сайт Национального Чемпионата
«Абилимпикс» по ссылке abilympics-russia.ru

Шаг №2

На открывшейся странице нажимаем на кнопку «Личный кабинет»
в правом верхнем углу. В открывшемся окне вводим e-mail и пароль. нажимаем
на кнопку «Вход». Если нет аккаунта то нажимаем на кнопку «Регистрация»



Вход

Главная > Вход

E-mail

Пароль

Вход **Регистрация** Восстановить пароль



Шаг №3

После нажатия на кнопку «**Регистрация**» вы попадаете на страницу для заполнения личных данных. Необходимо заполнить **все личные данные** и **придумать пароль** (рекомендуем записать пароль).

Регистрация

🏠 Главная > Регистрация

Фамилия *

Имя *

Отчество

Нет отчества

E-mail *

Телефон *

Регион *

Выбрать ▾

Пол *

Выбрать ▾

СНИЛС *

Дата рождения *

17.02.1993 📅

Пароль *

Подтверждение пароля *

ВНИМАНИЕ! Пароль должен содержать заглавные, строчные символы и числа.

[Зарегистрироваться](#)

ВНИМАНИЕ

указывайте действующую почту, так как на нее придет письмо для подтверждения регистрации



Шаг №4

Для продолжения регистрации необходимо нажать «**Зарегистрироваться**»



Шаг №4

На почту которую вы указали **придет письмо со ссылкой** для подтверждения регистрации. Необходимо **зайти на почту**, проверить ваш почтовый ящик.

Регистрация


На Ваш почтовый ящик было выслано письмо со ссылкой для подтверждения регистрации.

Шаг №5

В письме вы найдете ссылку на которую **нужно перейти**.
Логин и пароль от вашего личного кабинета так же будут указаны в письме.



Подтверждение регистрации на сайте Абилимпикс

 mail@abilympics-russia.ru Сегодня, 9:12
Кому: вам

Здравствуйте!

Для завершения регистрации на сайте Абилимпикс перейдите, пожалуйста, по этой ссылке:

<https://abilympics-russia.ru/cabinet/confirm/?ID=7872>

← **Ссылка**

Для авторизации используйте указанные вами данные:

Ваш логин: [a](#)
Ваш пароль:

← **Логин и пароль**

Вы получили это сообщение, потому что ваш email адрес был указан при регистрации на сайте <https://abilympics-russia.ru>
Если вы не регистрировались на этом сайте, просто проигнорируйте это письмо, регистрация будет аннулирована.

С наилучшими пожеланиями,
администрация сайта Абилимпикс.

Шаг №6


После того как вы вошли в личный кабинет, необходимо заполнить профиль до конца, для этого нужно нажать на кнопку «Редактировать профиль».

Личный кабинет

🏠 Главная > Личный Кабинет

Подать заявку для участия в чемпионате

Редактировать данные

Резюме 

Пол:
Женский

Email:

Дата рождения:

- 👤 Главная
- ⚙️ Персональные данные
- 📄 Призовой Сертификат
- 📄 Мои заявки
- 📄 Мои заявки на участие в мероприятиях
- Конкурсные задания
- Подать заявку на реализацию сертификата
- Бронирование Гостиницы



Шаг №7

На открывшейся странице необходимо загрузить фото участника.

Редактирование профиля

🏠 Главная > 👤 Профиль > Редактирование Профиля

Личная фотография *

Browse



Шаг №8

На этой же странице внизу нужно **заполнить паспортные данные** участника и нажать кнопку «Сохранить».

Документ *

Паспорт

Паспортные данные *

Кем выдан *

Когда выдан *

Код подразделения *

Место рождения (по паспорту) *

Сохранить

Отмена



Шаг №9

Далее нужно вернуться на вкладку «Кабинет» и добавить заявку.
Для этого из выпадающего списка выбираем «Участник чемпионата».

Личный кабинет

🏠 Главная > Личный Кабинет

[Подать заявку для участия в чемпионате](#)

[Редактировать данные](#)

[Резюме](#)

Пол:
Женский

Email:

Дата рождения:

- 🏠 Главная
- ⚙️ Персональные данные
- 📄 Призовой Сертификат
- 📄 Мои заявки
- 📄 Мои заявки на участие в мероприятиях
- Конкурсные задания
- Подать заявку на реализацию сертификата
- Бронирование Гостиницы

Выбор роли для участия

Участник чемпионата

[Отмена](#) [Выбрать](#)



Шаг №10

При заполнении раздела «Образование», пункт «Специальность» становится активным только при выборе образования выше «Среднего общего образования».

Поддача заявки: Участник чемпионата

[Главная](#) > [Профиль](#) > [Поддача Заявки](#)

1. Личные данные участника
2. Участие в чемпионате текущего года
3. Образование

Обучаюсь в настоящее время

Обучаюсь в настоящее время *

Наличие оконченного образования на текущий момент

Наличие оконченного образования на текущий момент *

Уровень образования *

Наименование учебного заведения *

Год окончания *

В планах продолжить обучение *

4. Ответственное лицо от образовательной организации (для лиц, проходящих обучение)
5. Сведения о трудоустройстве
6. Опыт участия в чемпионатах
7. Информация об ограниченных возможностях здоровья
8. Особые условия для организации рабочего места и выполнения конкурсного задания

Наименование учебного заведения пишем корректно!
ПРИМЕР: ГБПОУ
"Нижегородский Губернский колледж"



Шаг №11

При наличии ответственного лица, ставите «Да» в соответствующем поле, другие поля раздела, становятся активными.

Подача заявки: Участник чемпионата

🏠 Главная > Профиль > Подача Заявки

1. Личные данные участника
2. Участие в чемпионате текущего года
3. Образование
4. Ответственное лицо от образовательной организации (для лиц, проходящих обучение)

Наличие ответственного лица *

Да

Фамилия *

Имя *

Отчество

Наименование образовательной организации *

Должность *

Телефон *

E-mail *

Сохранить

Отмена

5. Сведения о трудоустройстве
6. Опыт участия в чемпионатах
7. Информация об ограниченных возможностях здоровья
8. Особые условия для организации рабочего места и выполнения конкурсного задания



Шаг №12

В разделе «Сведения о трудоустройстве» необходимо выбрать подходящий пункт и корректно заполнить все поля.

Поддача заявки: Участник чемпионата

[Главная](#) > [Профиль](#) > [Поддача Заявки](#)

1. Личные данные участника
2. Участие в чемпионате текущего года
3. Образование
4. Ответственное лицо от образовательной организации (для лиц, проходящих обучение)
5. Сведения о трудоустройстве

Трудоустроен *

Да

Трудоустроен по компетенции *

Да

Место работы *

Стаж работы *

Должность *

Стажировка

Прохожу стажировку с последующим трудоустройством

Сохранить

Отмена

6. Опыт участия в чемпионатах
7. Информация об ограниченных возможностях здоровья
8. Особые условия для организации рабочего места и выполнения конкурсного задания



Шаг №13

Раздел «Участие в чемпионате текущего года» **самый важный**, здесь вы прописываете: субъект, роль участия (участник/сопровождающий) компетенцию, категорию, статус (студент во, спо), этап чемпионата.

Подача заявки: Участник чемпионата

[Главная](#) > [Профиль](#) > [Подача Заявки](#)

1. Личные данные участника
2. Участие в чемпионате текущего года
3. Образование
4. Ответственное лицо от образовательной организации (для лиц, проходящих обучение)
5. Сведения о трудоустройстве
6. Опыт участия в чемпионатах

Опыт участия в чемпионате *

Да

Уровень чемпионата *	Год *	Компетенция *	Призовое место *	Сертификат участника
<input type="text"/>	<input type="text"/>	<input type="text"/>	<input type="text"/>	Выбрать новый файл Browse

Удалить

Уровень чемпионата *	Год *	Компетенция *	Призовое место *	Сертификат участника
<input type="text"/>	<input type="text"/>	<input type="text"/>	<input type="text"/>	Выбрать новый файл Browse

Удалить

Добавить

Сохранить Отмена

7. Информация об ограниченных возможностях здоровья
8. Особые условия для организации рабочего места и выполнения конкурсного задания



Шаг №14

Этот раздел обязателен к заполнению, здесь так же необходимо прикрепить скан или фотографию хорошего качества вашей справки ПМПК или МСЭ.
(копия ИПРА, если имеется)

Поддача заявки: Участник чемпионата

[Главная](#) > [Профиль](#) > [Поддача Заявки](#)

1. Личные данные участника
2. Участие в чемпионате текущего года
3. Образование
4. Ответственное лицо от образовательной организации (для лиц, проходящих обучение)
5. Сведения о трудоустройстве
6. Опыт участия в чемпионатах
7. Информация об ограниченных возможностях здоровья

Ограниченные возможности здоровья *

Да

Инвалидность *

Выбрать

Копия заключения ПМПК

Выбрать новый файл

Вид нозологии *

Выбрать

Дополнительный вид нозологии

Выбрать

Копия МСЭ

Выбрать новый файл

Копия ИПРА

Выбрать новый файл

Снятие ОВЗ или инвалидности

8. Особые условия для организации рабочего места и выполнения конкурсного задания



Шаг №15

В этом пункте необходимо указать какие специалисты и специальное сопровождение необходимы участнику для организации рабочего места и выполнения задания.

Подача заявки: Участник чемпионата

[Главная](#) > [Профиль](#) > [Подача Заявки](#)

1. Личные данные участника
2. Участие в чемпионате текущего года
3. Образование
4. Ответственное лицо от образовательной организации (для лиц, проходящих обучение)
5. Сведения о трудоустройстве
6. Опыт участия в чемпионатах
7. Информация об ограниченных возможностях здоровья
8. Особые условия для организации рабочего места и выполнения конкурсного задания

Выберите необходимое спец.сопровождение

- Ассистент (помощник)
- Сурдопереводчик
- Педагог-психолог

Выберите необходимое для выполнения Конкурсного задания

- Инструкции, выполненные шрифтом Брайля
- Электронные приборы, имеющий тактильный и брайлевский дисплей, речевой синтез
- Тифлоприборы для письма
- Лупа
- Инструкции с крупным шрифтом и иллюстрациями (схемами), разгруженные от мелких деталей и от резких контрастов
- Наличие адаптированных инструкций (схем) для выполнения конкурсного задания
- Технические средства
- Другие условия



Шаг №16

После заполнения всех пунктов необходимо поставить галочки, выбрать размер одежды и **ОБЯЗАТЕЛЬНО** нажать кнопку «Отправить заявку».

- Ознакомлен с нормативными документами Чемпионата «Абилимпикс»
- Согласие на обработку, хранение и использование персональных данных ФЗ №152-ФЗ «О персональных данных» от 27.07.2006
- Согласие на обработку, хранение и использование персональных данных ФЗ №152-ФЗ «О персональных данных» для несовершеннолетних от 27.07.2006

Размер одежды *

Выбрать ▼

Отправить заявку

Отмена



По всем техническим вопросам обращаться
по телефону 218 – 22 – 12 (доб. 322)

