



# Инструкция по регистрации участника 2022



Абилимпикс

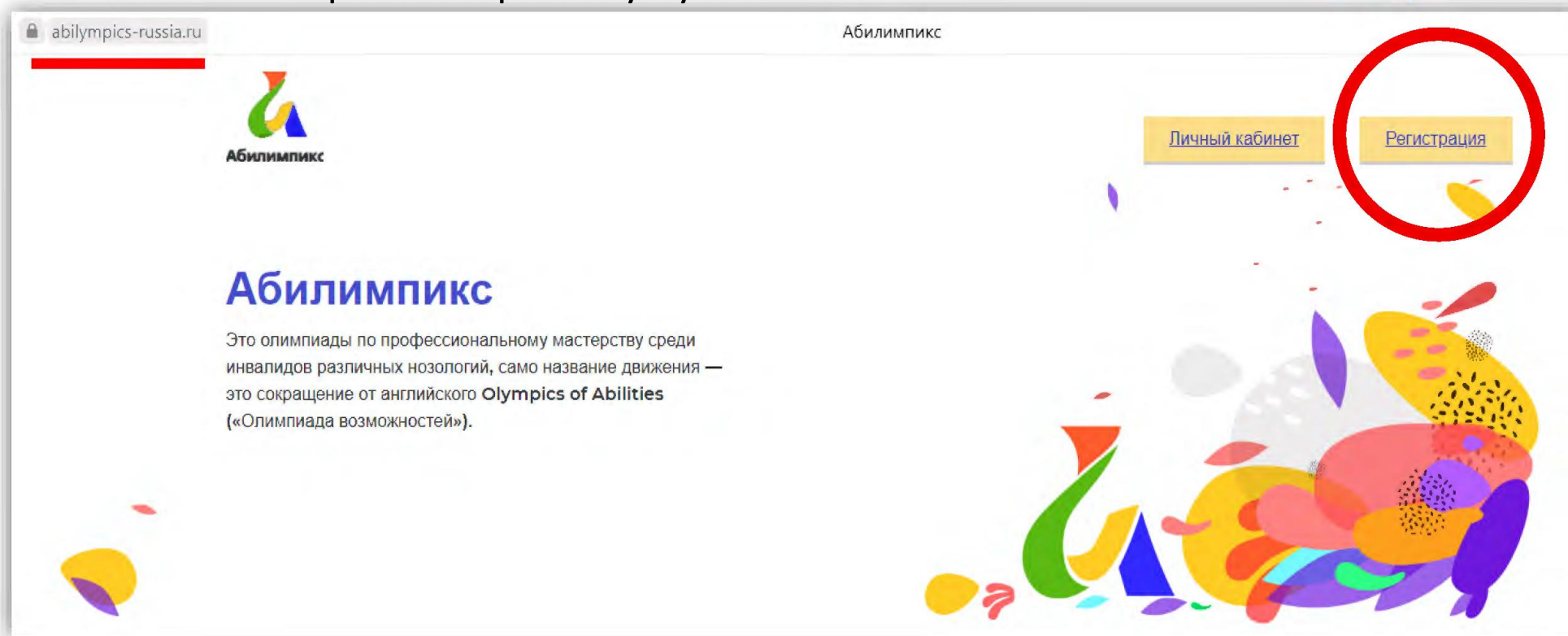
**РЕГИСТРАЦИЯ**

## Шаг №1

Переходим на сайт Национального Чемпионата  
«Абилимпикс» по ссылке [abilympics-russia.ru](http://abilympics-russia.ru)

## Шаг №2

На открывшейся странице нажимаем на кнопку «Регистрация»  
в правом верхнем углу.



### Шаг №3

После нажатия на кнопку «**Регистрация**» вы попадаете на страницу для заполнения личных данных. Необходимо заполнить **все личные данные** и **придумать пароль** (рекомендуем записать пароль).

**Регистрация**

**Личные данные**

Фамилия \*      Имя \*

Отчество \*      Эл. почта \*

Телефон \*      Пол \*

СНИЛС \*      Дата рождения \*

Регион \*      Город/Населенный пункт \*

**Пароль**

Пароль \*      Введите пароль ещё раз \*

Согласен на обработку [персональных данных](#)

Согласен на обработку для несовершеннолетних [персональных данных](#)

Зарегистрироваться

### **ВНИМАНИЕ**

указывайте действующую почту, так как на нее придет письмо для подтверждения регистрации

### Шаг №4

Для продолжения регистрации необходимо поставить галочки и нажать «**Зарегистрироваться**»



## Шаг №5

На почту которую вы указали **придет письмо со ссылкой** для подтверждения регистрации. Необходимо **зайти на почту**, проверить ваш почтовый ящик.

### Регистрация

На Ваш почтовый ящик было выслано письмо со ссылкой для подтверждения регистрации.

## Шаг №6

В письме вы найдете ссылку на которую **нужно перейти**.  
Логин и пароль от вашего личного кабинета так же будут указаны в письме.

### Подтверждение регистрации на сайте Абилимпикс

 mail@abilympics-russia.ru Сегодня, 9:12  
Кому: вам

Здравствуйте!

Для завершения регистрации на сайте Абилимпикс перейдите, пожалуйста, по этой ссылке:

<https://abilympics-russia.ru/cabinet/confirm/?ID=7872>

← **Ссылка**

Для авторизации используйте указанные вами данные:

Ваш логин: a  
Ваш пароль:

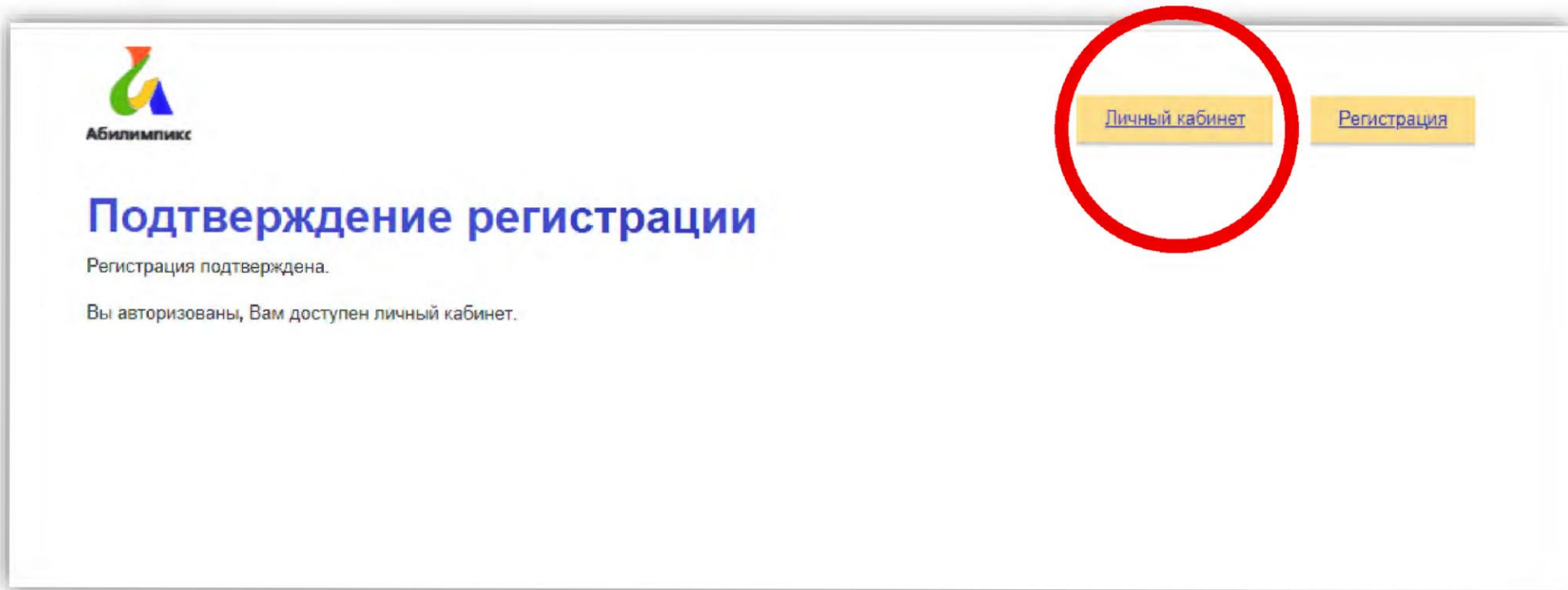
← **Логин и пароль**

Вы получили это сообщение, потому что ваш email адрес был указан при регистрации на сайте <https://abilympics-russia.ru>  
Если вы не регистрировались на этом сайте, просто проигнорируйте это письмо, регистрация будет аннулирована.

С наилучшими пожеланиями,  
администрация сайта Абилимпикс.

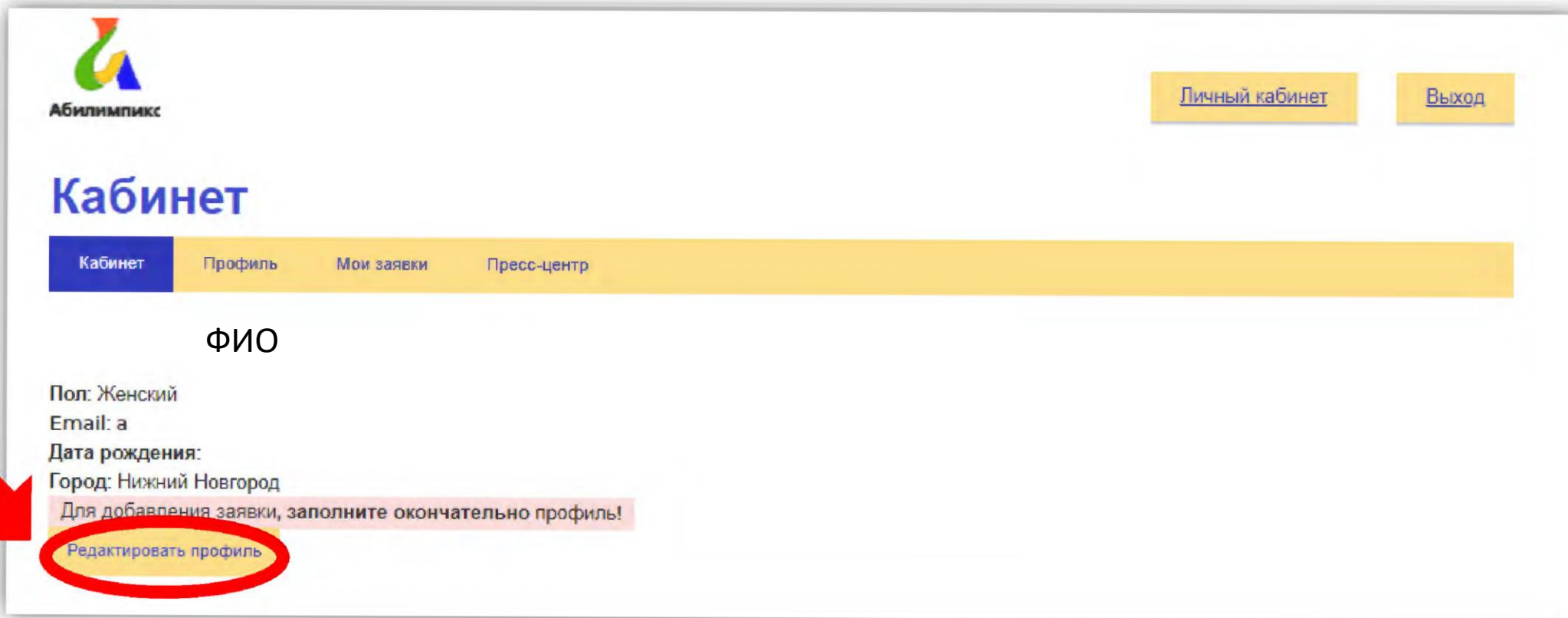
## Шаг №7


После подтверждения регистрации необходимо зайти в ваш личный кабинет.



## Шаг №8

После того как вы вошли в личный кабинет, необходимо заполнить профиль до конца, для этого нужно нажать на кнопку «Редактировать профиль».



  
Абилимпикс

[Личный кабинет](#) [Выход](#)

# Кабинет

[Кабинет](#) [Профиль](#) [Мои заявки](#) [Пресс-центр](#)

ФИО


Пол: Женский  
Email: a  
Дата рождения:  
Город: Нижний Новгород

Для добавления заявки, заполните окончательно профиль!

[Редактировать профиль](#)

## Шаг №9

На открывшейся странице необходимо загрузить фото участника.



Профиль

Кабинет | Профиль | Мои заявки | Пресс-центр

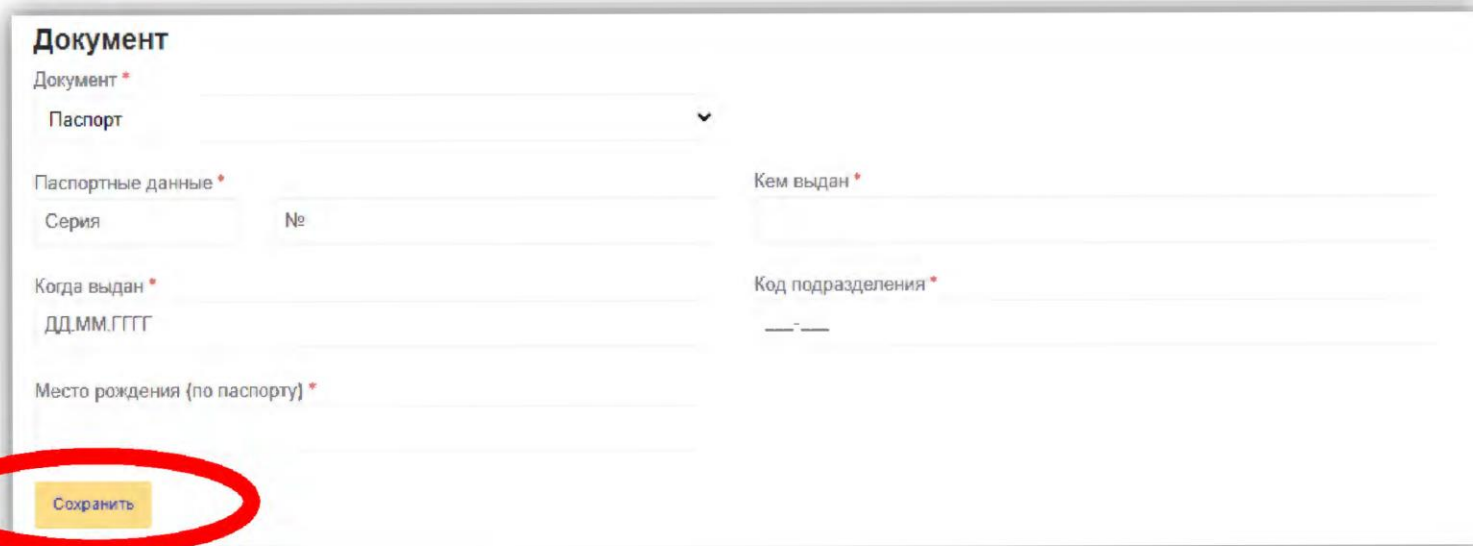
Фото \*

Выберите файл | logo\_0.png

Фамилия \*

## Шаг №10

На этой же странице внизу нужно **заполнить паспортные данные** участника и нажать кнопку «Сохранить».



Документ

Документ \*

Паспорт

Паспортные данные \*

Серия №

Когда выдан \*

ДД.ММ.ГГГГ

Место рождения (по паспорту) \*

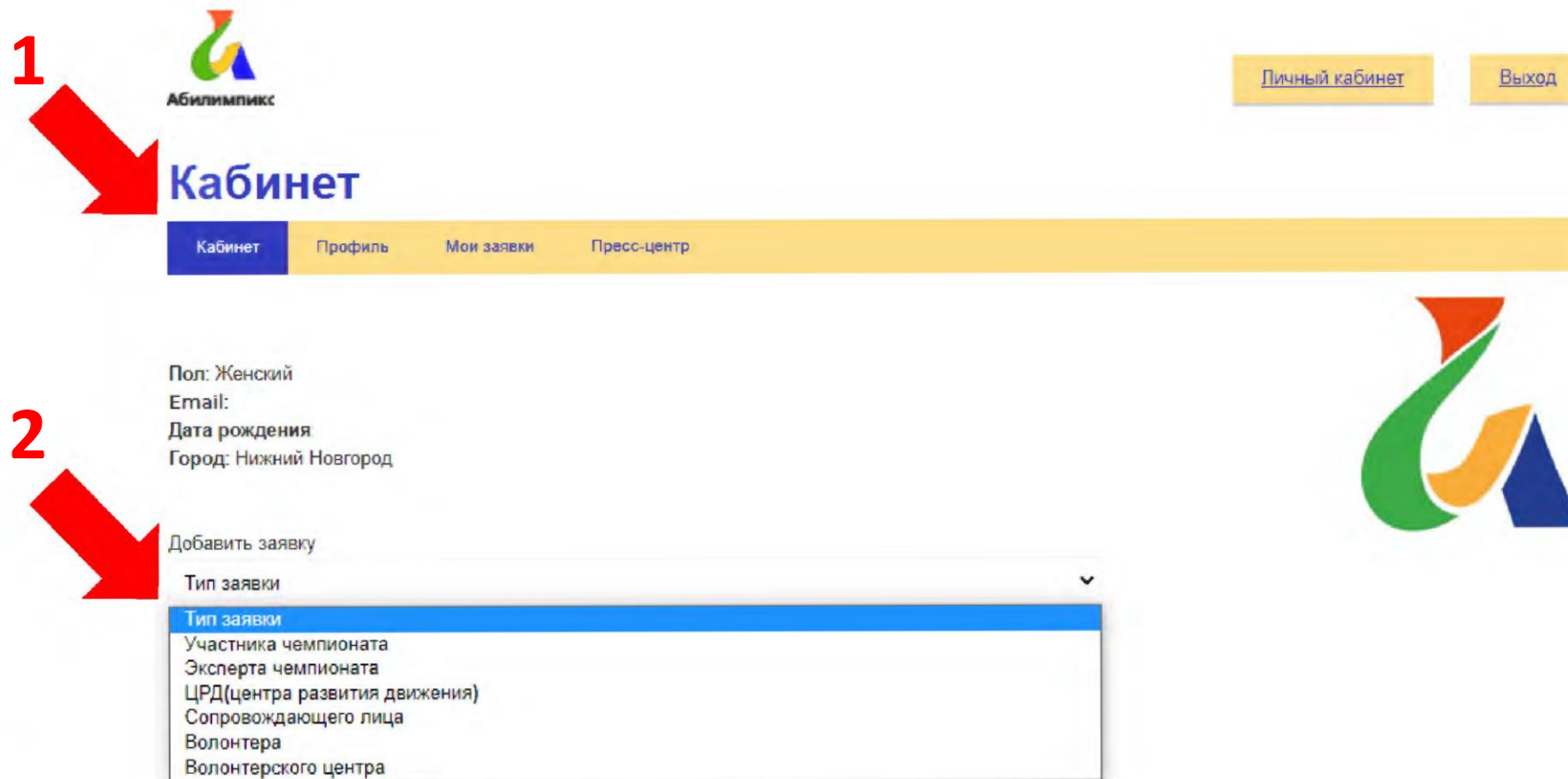
Кем выдан \*

Код подразделения \*

Сохранить

## Шаг №11

Далее нужно вернуться на вкладку «Кабинет» и добавить заявку.  
Для этого из выпадающего списка выбираем «Участник чемпионата».



1

Абилимпикс

Личный кабинет

Выход

### Кабинет

Кабинет | Профиль | Мои заявки | Пресс-центр

Пол: Женский  
Email:  
Дата рождения:  
Город: Нижний Новгород

2

Добавить заявку

Тип заявки

- Тип заявки
- Участника чемпионата
- Эксперта чемпионата
- ЦРД(центра развития движения)
- Сопровождающего лица
- Волонтера
- Волонтерского центра



## Шаг №12

При заполнении раздела «Образование», пункт «Специальность» становится активным только при выборе образования выше «Среднего общего образования».

Абилимпикс

Личный кабинет Выход

Участник чемпионата

Кабинет Профиль Мои заявки Пресс-центр

### Образование

Образование \*  
Выбрать

Специальность (с указанием шифра)  
[Text input field]

Наименование учебного заведения \*  
[Text input field]

Год окончания \*  
Выбрать


В планах продолжить обучение \*  
Выбрать

Уровень дальнейшего образования \*  
Выбрать

Наименование учебного заведения пишем корректно!  
ПРИМЕР: ГБПОУ  
"Технологический колледж № 21"

## Шаг №13

При наличии ответственного лица, ставите «Да» в соответствующем поле, другие поля раздела, становятся активными.



### Ответственное лицо от образовательной организации (для лиц проходящих обучение)

Наличие ответственного лица \*

Нет

Фамилия

Имя

Отчество

Наименование образовательной организации

Должность

Телефон

Email



Абилимпикс


**РЕГИСТРАЦИЯ**

## Шаг №14

В разделе «Сведения о трудоустройстве» необходимо выбрать подходящий пункт и корректно заполнить все поля.

### Сведения о трудоустройстве

Трудоустроен *	Трудоустроен по компетенции	
<input type="text" value="Выбрать"/>	<input type="text" value="Выбрать"/>	
Место работы	Стаж работы	Должность
<input type="text"/>	<input type="text"/>	<input type="text"/>
<input type="checkbox"/> Продолжаю обучение	<input type="checkbox"/> Прохожу стажировку с последующим трудоустройством	<input type="checkbox"/> Заключен договор о целевом обучении с последующим трудоустройством
Наименование учебного заведения	Наименование организации	Наименование организации
<input type="text"/>	<input type="text"/>	<input type="text"/>
<input type="checkbox"/> Временно не работаю	<input type="checkbox"/> Получил направление на проф обучение	<input type="checkbox"/> Наличие гарантированного места трудоустройства после завершения обучения
Причина не трудоустройства	Название организации	Название организации
<input type="text"/>	<input type="text"/>	<input type="text"/>
<input type="checkbox"/> Стою на учете в центре занятости		
Готов к трудоустройству	Размещено резюме на портале «Работа в России»	
<input type="text" value="Выбрать"/>	<input type="text" value="Выбрать"/>	



Абилимпикс

**РЕГИСТРАЦИЯ**

## Шаг №15

Раздел «Участие в чемпионате текущего года» **самый важный**, здесь вы прописываете: субъект, роль участия (участник/сопровождающий) компетенцию, категорию, статус (студент во, спо), этап чемпионата.

### Участие в чемпионате текущего года

Название субъекта РФ *	Роль участия *	Компетенция *	Категория участника *
Выбрать ▾	Выбрать ▾	Выбрать ▾	Выбрать ▾
Статус *	Этап чемпионата *		
Выбрать ▾	Выбрать ▾		

### Опыт участия в чемпионатах

Опыт участия в чемпионате *				
Выбрать ▾				
Уровень чемпионата	Год	Компетенция	Призовое место	Сертификат участника
Выбрать ▾	Выбрать ▾	Выбрать ▾	Выбрать ▾	Выберите файл   Файл н...ыбран

## Шаг №16

Этот раздел обязателен к заполнению, здесь так же необходимо прикрепить скан или фотографию хорошего качества вашей справки ПМПК или МСЭ.

(копия ИПРА, если имеется)

### Информация об ограниченных возможностях здоровья

Ограниченные возможности здоровья

Инвалидность

Выбрать



Копия заключения ПМПК

Выберите файл

Файл не выбран

Вид нозологии \*

Аутизм

Ментальные нарушения (ЗПР)

Ментальные нарушения (ОПР)

Ментальные нарушения (УО)

Нарушения опорно-двигательно



Копия МСЭ \*

Выберите файл

Файл не выбран

Копия ИПРА

Выберите файл

Файл не выбран

Снятие ОВЗ или инвалидности

Год снятия



Абилимпикс

РЕГИСТРАЦИЯ

## Шаг №17

В этом пункте необходимо указать какие специалисты и специальное сопровождение необходимы участнику для организации рабочего места и выполнения задания.

### Особые условия для организации рабочего места и выполнения конкурсного задания

#### Выберите необходимое спец.сопровождение

- Ассистент (помощник)
- Сурдопереводчик
- Педагог-психолог

#### Выберите необходимое спец.сопровождение

- Инструкции, выполненные шрифтом Брайля
- Электронные приборы, имеющий тактильный и брайлевский дисплей, речевой синтез
- Тифлоприборы для письма
- Лупа
- Инструкции с крупным шрифтом и иллюстрациями (схемами), разгруженные от мелких деталей и от резких контрастов
- Наличие адаптированных инструкций (схем) для выполнения конкурсного задания
- Технические средства

- Другие условия

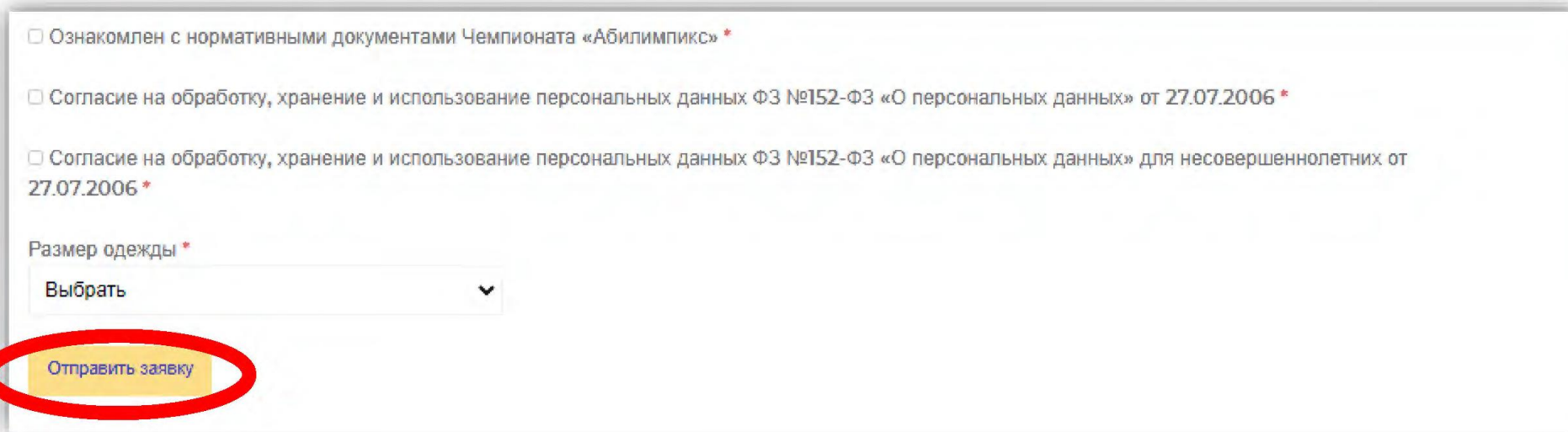


Абилимпикс

**РЕГИСТРАЦИЯ**

## Шаг №18

После заполнения всех пунктов необходимо поставить галочки, выбрать размер одежды и **ОБЯЗАТЕЛЬНО** нажать кнопку «Отправить заявку».



Ознакомлен с нормативными документами Чемпионата «Абилимпикс» \*


Согласие на обработку, хранение и использование персональных данных ФЗ №152-ФЗ «О персональных данных» от 27.07.2006 \*

Согласие на обработку, хранение и использование персональных данных ФЗ №152-ФЗ «О персональных данных» для несовершеннолетних от 27.07.2006 \*

Размер одежды \*

Выбрать ▾

**Отправить заявку**



По всем техническим вопросам обращаться  
по телефону 218 – 22 – 12 (доб. 322)